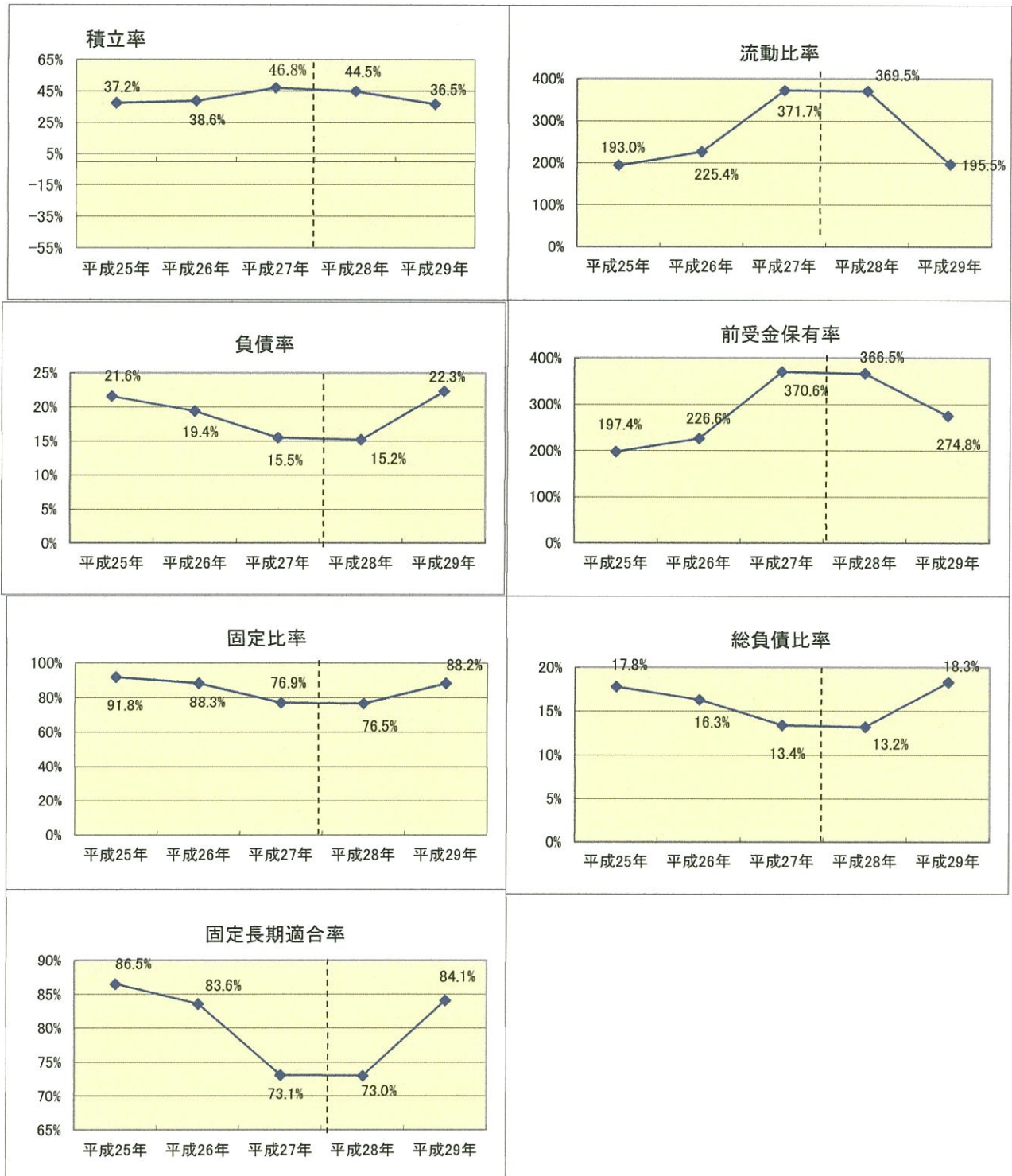


財務比率表（新会計基準に基づく財務比率）

| 分類 | 比 率 | 算 式（×100） | 平成27年 | 平成28年 | 平成29年 |
|-----------|------------|------------------------------------------------|--------|--------|--------|
| 事業活動収支計算書 | 人件費比率 | $\frac{\text{人件費}}{\text{経常収入}}$ | 64.8% | 74.4% | 75.0% |
| | 教育研究経費比率 | $\frac{\text{教育研究経費}}{\text{経常収入}}$ | 23.8% | 26.4% | 30.6% |
| | 管理経費比率 | $\frac{\text{管理経費}}{\text{経常収入}}$ | 15.4% | 14.7% | 15.2% |
| | 学生生徒等納付金比率 | $\frac{\text{学生生徒等納付金}}{\text{経常収入}}$ | 73.7% | 68.1% | 68.8% |
| | 減価償却額比率 | $\frac{\text{減価償却額}}{\text{経常支出}}$ | 11.9% | 12.6% | 11.2% |
| | 補助金比率 | $\frac{\text{補助金}}{\text{事業活動収入}}$ | 15.5% | 20.1% | 18.3% |
| | 基本金組入率 | $\frac{\text{基本金組入額}}{\text{事業活動収入}}$ | 2.5% | 1.4% | 19.5% |
| | 事業活動収支差額比率 | $\frac{\text{基本金組入前当年度収支差額}}{\text{事業活動収入}}$ | 10.0% | -14.9% | -11.9% |
| 貸借対照表 | 經常収支差額比率 | $\frac{\text{經常収支差額}}{\text{経常収入}}$ | -4.2% | -15.7% | -21.0% |
| | 固定比率 | $\frac{\text{固定資産}}{\text{純資産}}$ | 76.9% | 76.5% | 88.2% |
| | 固定長期適合率 | $\frac{\text{固定資産}}{\text{純資産} + \text{固定負債}}$ | 73.1% | 73.0% | 84.1% |
| | 流動比率 | $\frac{\text{流動資産}}{\text{流動負債}}$ | 371.7% | 369.5% | 195.5% |
| | 前受金保有率 | $\frac{\text{現金預金}}{\text{前受金}}$ | 370.6% | 366.5% | 274.8% |
| | 総負債比率 | $\frac{\text{総負債}}{\text{総資産}}$ | 13.4% | 13.2% | 18.3% |
| | 負債率 | $\frac{\text{総負債} - \text{前受金}}{\text{総資産}}$ | 15.5% | 15.2% | 22.3% |
| | 積立率 | $\frac{\text{運用資産}}{\text{重要積立額}}$ | 46.8% | 44.5% | 36.5% |

（注）小数点以下第2位を四捨五入して小数点第1位まで。

財務比率(貸借対照表関係)



財務比率(事業活動収支計算書関係)

人件費比率



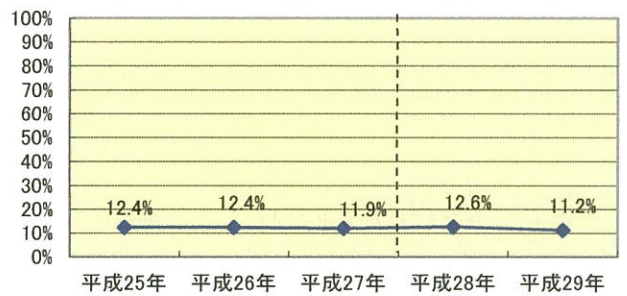
学生生徒等納付金比率



教育研究経費比率



減価償却額比率



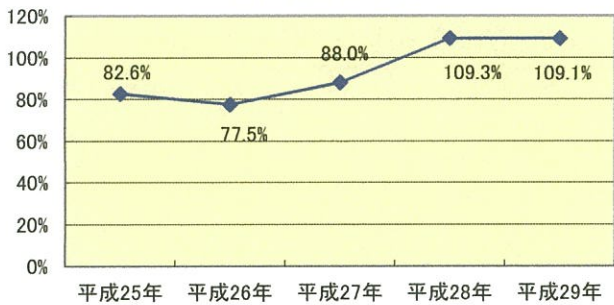
管理経費比率



補助金比率



人件費依存率



基本金組入率

